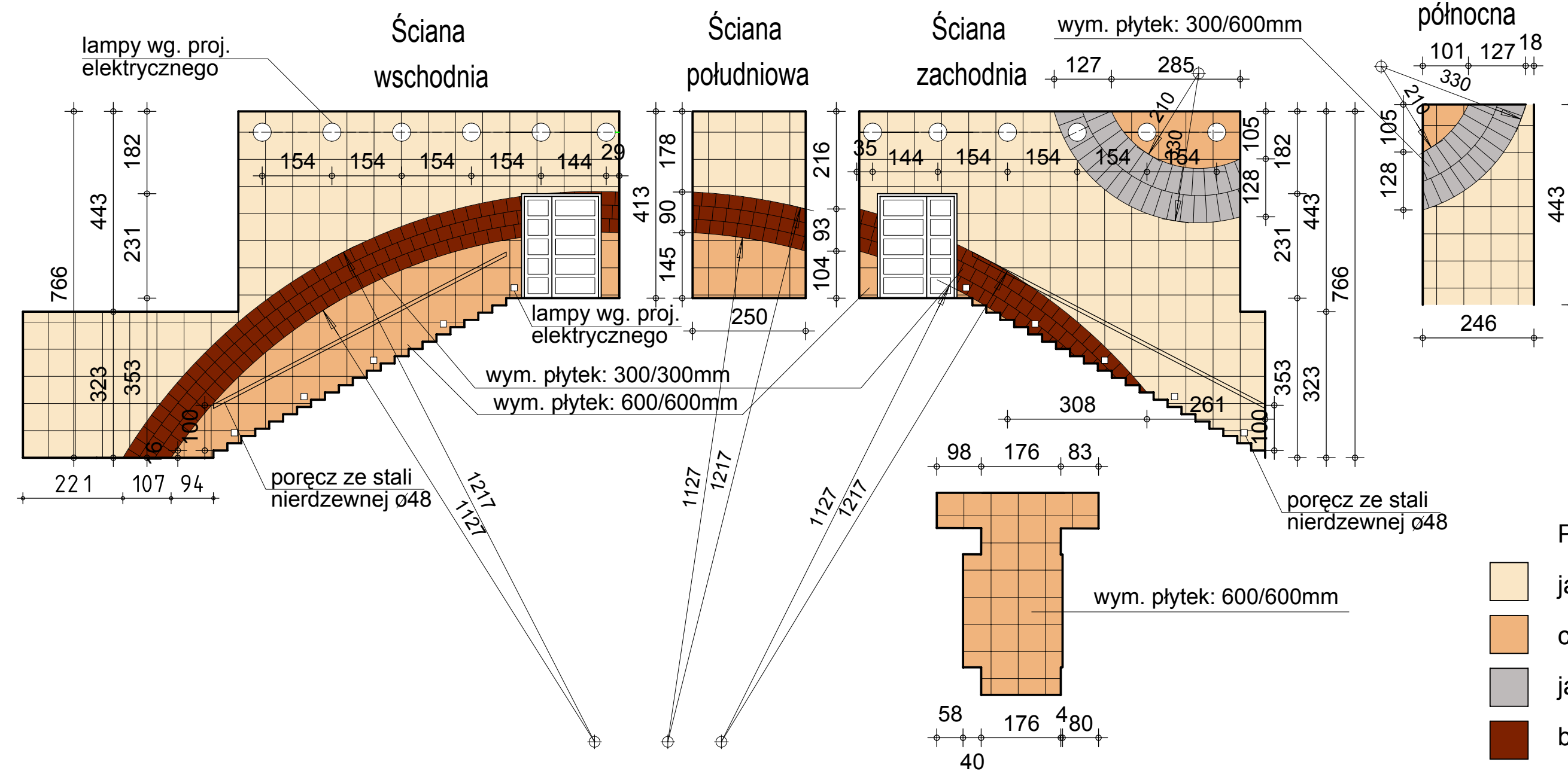
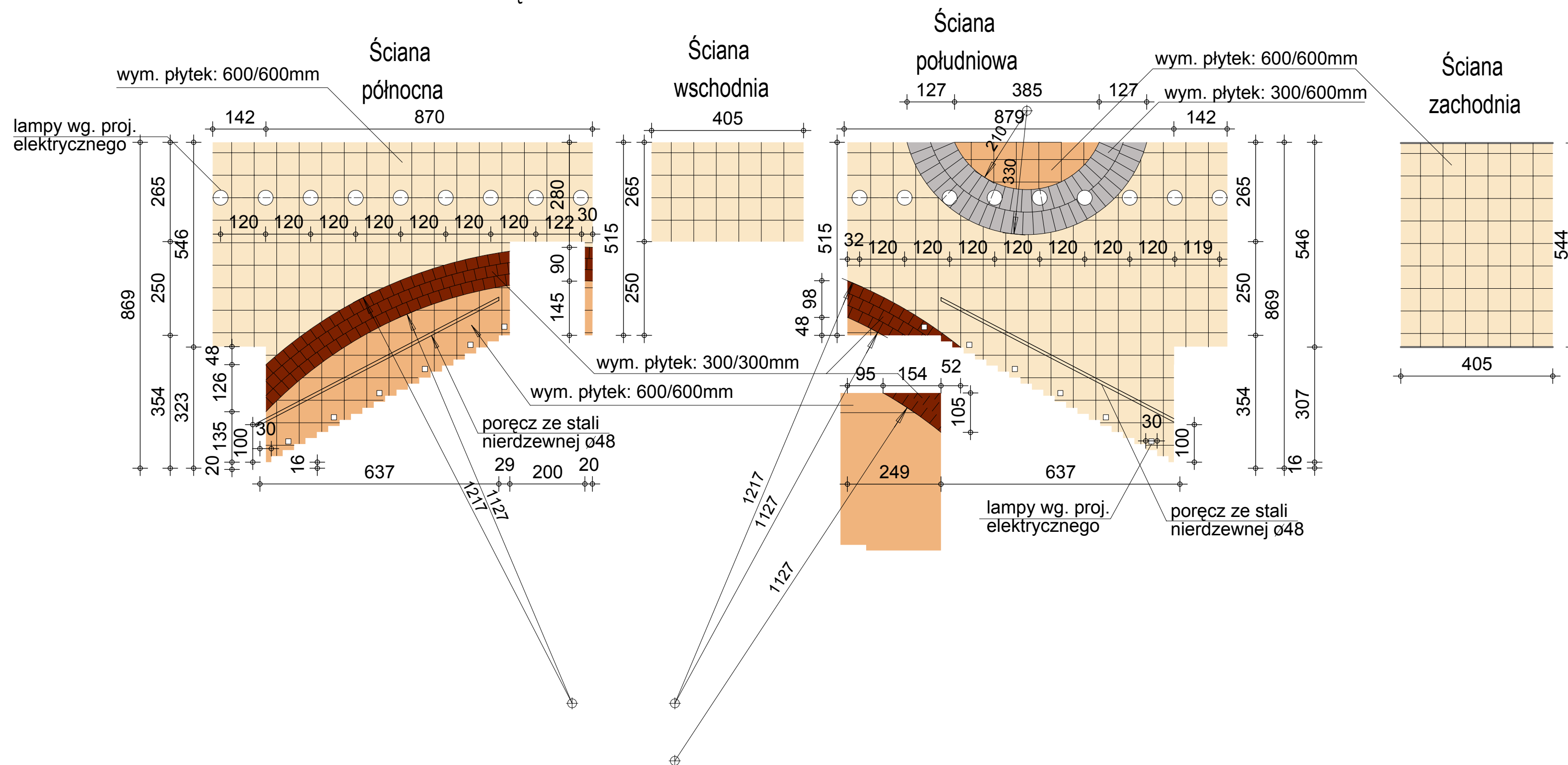



ROZWIĘCIE ŚCIAN KLATKI SCHODOWEJ W TYLNYM BUDYNKU DWORCA PKP



ROZWIĘCIE ŚCIAN KLATKI SCHODOWEJ W GŁÓWNYM BUDYNKU DWORCA PKP



UWAGA:
 -Wnęki drzwiowe wyłożyć płytkami koloru dochodzącej fugi.
 -Stosować fugi elastyczne w kolorze RAL 7030

 autorska pracownia projektowania architektury "APPA-Jan Pudło" 41-605 Świętochłowice ul. Moniuszki 3/8 tel., fax: 0/32 245 39 61	
zadanie inwestycyjne	Zmiana funkcji dworca kolejowego Będzin Miasto na administracyjno-handlową wraz z pełną modernizacją budynku
adres	Będzin, dworzec kolejowy Będzin Miasto dz. nr 27
projekt	Projekt wykonawczy przebudowy budynku dworca kolejowego PKP w Będzinie na działce nr 27
nazwa rys.	Posadzka piętra i rozwinięcie ścian piętra - projekt
branża	Architektura i Konstrukcja
projektował	mgr inż. arch. Jan Pudło upr. proj. 48285
sprawił	mgr inż. arch. Piotr Kózka upr. proj. 127594
edycja	0
skala	1 : 100
nr rys.	AB 30